

# Business Management and Global Internet Center

**Microsoft**  
CERTIFIED  
Application  
Professional

Become a  
**Microsoft**  
CERTIFIED  
Exam Provider

**Microsoft**  
CERTIFIED  
Application  
Specialist

Intitulé de la formation :

## Conception d'une plate-forme collaborative Microsoft SharePoint 2003







*Programme*



***B.M.G.I. Center***®








Adresse : 88 Ter, Bd. KRIM Belkacem - Télémy, 16004 Alger  
Tél. : 213 (0) 21 630 630 - 631 631 - 641 641  
Fax : 213 (0) 21 64 24 24 - 64 25 25  
Site Web : <http://www.bmgicenter.com>  
Email : [info@bmgicenter.com](mailto:info@bmgicenter.com)

**Atelier : Conception d'une plate-forme collaborative  
Microsoft SharePoint 2003  
Programme de la Première Journée**

Horaires			Activités
9h00	→	10h30	<p><b>Ouverture</b></p> <ul style="list-style-type: none"> <li> Présentation des enseignants</li> <li> Présentation des objectifs et du programme de l'atelier</li> </ul> <p><b>Module 1: Introduction</b></p> <ul style="list-style-type: none"> <li> Pertinence et usages de SharePoint Portal Server 2003</li> </ul> <p><b>Exercices</b></p>
10h30	→	10h45	<b>Pause Café</b>
10h45	→	12h30	<p><b>Module 2: Fonctionnalités de SharePoint</b></p> <ul style="list-style-type: none"> <li> Présentation du site Airlift</li> <li> Intégration des sites collaboratifs avec Office</li> <li> Explorer le portail</li> </ul> <p><b>Exercices</b></p>
12h30	→	13h30	<b>Pause Déjeuner</b>
13h30	→	15h15	<p><b>Module 3: Architecture Windows SharePoint Services</b></p> <ul style="list-style-type: none"> <li> Architecture des technologies SharePoint</li> </ul> <p><b>Exercices</b></p>
15h15	→	15h30	<b>Pause Café</b>
15h15	→	17h00	<p><b>Module 3: Architecture Windows SharePoint Services (suite)</b></p> <ul style="list-style-type: none"> <li> Architecture des technologies SharePoint</li> </ul> <p><b>Exercices</b></p>


















## Atelier : Conception d'une plate-forme collaborative Microsoft SharePoint 2003

### Programme de la Deuxième Journée

Horaires			Activités
9h00	→	10h30	<b>Module 4: Développer dans SharePoint</b>  Modèle de développement de SharePoint Portal Server  <b>Exercices</b>
10h30	→	10h45	<b>Pause Café</b>
10h45	→	12h30	<b>Module 5: Déployer les technologies SharePoint</b>  Créer un serveur virtuel IIS et un nouveau portail  Configurer le moteur d'indexation pour supporter les fichiers Adobe PDF  Gérer la base de données des profils utilisateurs  Passer en revue la configuration d'une batterie de serveurs  <b>Exercices</b>
12h30	→	13h30	<b>Pause Déjeuner</b>
13h30	→	15h15	<b>Module 6: Sécuriser Microsoft SharePoint Portal Server 2003</b>  Implémentation de la sécurité dans les technologies SharePoint  <b>Exercices</b>
15h15	→	15h30	<b>Pause Café</b>
15h15	→	17h00	<b>Module 6: Sécuriser Microsoft SharePoint Portal Server 2003 (suite)</b>  Implémentation de la sécurité dans les technologies SharePoint  <b>Exercices</b>














## Atelier : Conception d'une plate-forme collaborative Microsoft SharePoint 2003

### Programme de la Troisième Journée

Horaires			Activités
9h00	→	10h30	<b>Module 7: Gestion des permissions</b> <ul style="list-style-type: none"> <li> Configurer l'authentification pour un portail</li> <li> Configuration les permissions d'un site</li> <li> Configurer les permissions sur les listes</li> <li> Sécuriser son code</li> </ul> <b>Exercices</b>
10h30	→	10h45	<b>Pause Café</b>
10h45	→	12h30	<b>Module 8: Contenu SharePoint et intégration à Office 2003</b> <ul style="list-style-type: none"> <li> Créer un espace de travail documentaire</li> <li> Gérer les listes</li> <li> Connecter des Web Parts</li> <li> Edition de pages</li> <li> Visualiser les données</li> <li> Créer un modèle de site</li> <li> Modifier la barre de menu d'un site</li> <li> Tester les modifications</li> </ul> <b>Exercices</b>
12h30	→	13h30	<b>Pause Déjeuner</b>
13h30	→	15h15	<b>Module 9: Planifier le déploiement d'un serveur unique</b> <ul style="list-style-type: none"> <li> Planifier un déploiement mono serveur</li> </ul> <b>Exercices</b>
15h15	→	15h30	<b>Pause Café</b>
15h15	→	17h00	<b>Module 10: Connecter des applications d'entreprise et utilisation de l'authentification unique (Single Sign-On)</b> <ul style="list-style-type: none"> <li> Activer l'authentification unique</li> <li> Configurer des jeux d'informations de groupe</li> <li> Configurer des jeux d'informations individuelles</li> <li> Tester les jeux d'informations</li> </ul> <b>Exercices</b>





## Atelier : Conception d'une plate-forme collaborative Microsoft SharePoint 2003

### Programme de la Quatrième Journée

Horaires			Activités
9h00	→	10h30	<p><b>Module 11: Mise à jour vers Windows SharePoint Services ou SharePoint</b></p> <ul style="list-style-type: none"> <li> Portal Server 2003 depuis une version antérieure de SharePoint</li> <li> Mise à jour depuis une version précédente de SharePoint</li> </ul> <p><b>Module 12: Zones et navigation</b></p> <ul style="list-style-type: none"> <li> Décrire les zones et la navigation</li> </ul> <p><b>Exercices</b></p>
10h30	→	10h45	<b>Pause Café</b>
10h45	→	12h30	<p><b>Module 13: Gérer les zones et la navigation SharePoint Portal Server 2003</b></p> <ul style="list-style-type: none"> <li> Créer une zone</li> <li> Gérer la navigation</li> <li> Utiliser l'annuaire de sites</li> <li> Gestion de contenu</li> <li> Cibler du contenu avec des audiences</li> <li> Gérer les résultats mis en évidence</li> </ul> <p><b>Exercices</b></p>
12h30	→	13h30	<b>Pause Déjeuner</b>
13h30	→	15h15	<p><b>Module 14: Gérer les sites</b></p> <ul style="list-style-type: none"> <li> Administrer un site</li> <li> Maintenir un site</li> <li> Sauvegarder et restaurer un site</li> </ul> <p><b>Exercices</b></p>
15h15	→	15h30	<b>Pause Café</b>
15h15	→	17h00	<p><b>Module 15: Déployer une batterie de serveurs SharePoint Portal Server</b></p> <ul style="list-style-type: none"> <li> Déployer une batterie de serveurs SharePoint Portal Server</li> </ul> <p><b>Exercices</b></p>

## Atelier : Conception d'une plate-forme collaborative Microsoft SharePoint 2003

### Programme de la Cinquième Journée

Horaires			Activités
9h00	→	10h30	<b>Projet Final</b>  <b>Conception d'une plate-forme collaborative Microsoft SharePoint 2003</b>
10h30	→	10h45	<b>Pause Café</b>
10h45	→	12h30	<b>Projet final (Suite)</b>  <b>Conception d'une plate-forme collaborative Microsoft SharePoint 2003</b>
12h30	→	13h30	<b>Pause Déjeuner</b>
13h30	→	15h15	<b>Projet final (Suite)</b>  <b>Conception d'une plate-forme collaborative Microsoft SharePoint 2003</b>
15h15	→	15h30	<b>Pause Café</b>
15h15	→	17h00	<b>Projet final (Suite)</b>  <b>Conception d'une plate-forme collaborative Microsoft SharePoint 2003</b>  <ul style="list-style-type: none"> <li>➤ <b>Evaluation de l'atelier par les stagiaires</b></li> <li>➤ <b>Débat et Clôture</b></li> </ul>